



ТЕРРИТОРИАЛЬНЫЙ ОРГАН
ФЕДЕРАЛЬНОЙ СЛУЖБЫ
ГОСУДАРСТВЕННОЙ СТАТИСТИКИ
ПО ВОЛОГОДСКОЙ ОБЛАСТИ

Объём работ, выполненных по виду экономической деятельности «Строительство», в Вологодской области



январь-июнь 2023 года



ТЕРРИТОРИАЛЬНЫЙ ОРГАН
ФЕДЕРАЛЬНОЙ СЛУЖБЫ
ГОСУДАРСТВЕННОЙ СТАТИСТИКИ
ПО ВОЛОГОДСКОЙ ОБЛАСТИ

Объём работ, выполненных по виду экономической деятельности «Строительство», в Вологодской области

Вологдастат

январь-июнь 2023 года

- 01** Объём работ, выполненных по виду экономической деятельности «Строительство», в Вологодской области
- 02** Динамика объёма работ по виду экономической деятельности «Строительство» в Вологодской области (в фактически действовавших ценах)
- 03** Динамика объёма работ по виду экономической деятельности «Строительство» в Вологодской области (в процентах к соответствующему периоду предыдущего года)
- 04** Динамика объёма работ по виду экономической деятельности «Строительство» в Вологодской области (в процентах к предыдущему месяцу)
- 05** Структура объёма работ по договорам строительного подряда в Вологодской области

* Ежемесячные данные оперативной статистики





ТЕРРИТОРИАЛЬНЫЙ ОРГАН
ФЕДЕРАЛЬНОЙ СЛУЖБЫ
ГОСУДАРСТВЕННОЙ СТАТИСТИКИ
ПО ВОЛОГОДСКОЙ ОБЛАСТИ

Объём работ, выполненных по виду экономической деятельности «Строительство», в Вологодской области

Вологдастат

январь-июнь 2023 года

- 06 Структура объёма строительно-монтажных работ, выполненных хозяйственным способом, в Вологодской области
- 07 Динамика общего объёма заключенных договоров (контрактов) по виду экономической деятельности «Строительство» в Вологодской области
- 08 Обеспеченность строительных организаций договорами, прочими заказами (контрактами) в Вологодской области
- 09 Динамика объёма работ, выполненных по виду экономической деятельности «Строительство», по регионам Северо-Западного федерального округа
- 10 Доля субъектов в общем объёме работ, выполненных по виду экономической деятельности «Строительство», Северо-Западного федерального округа

* Ежемесячные данные оперативной статистики





ОБЪЁМ РАБОТ, ВЫПОЛНЕННЫХ ПО ВИДУ ЭКОНОМИЧЕСКОЙ ДЕЯТЕЛЬНОСТИ «СТРОИТЕЛЬСТВО», В ВОЛОГОДСКОЙ ОБЛАСТИ

январь-июнь 2023 года

29 701,2 млн рублей

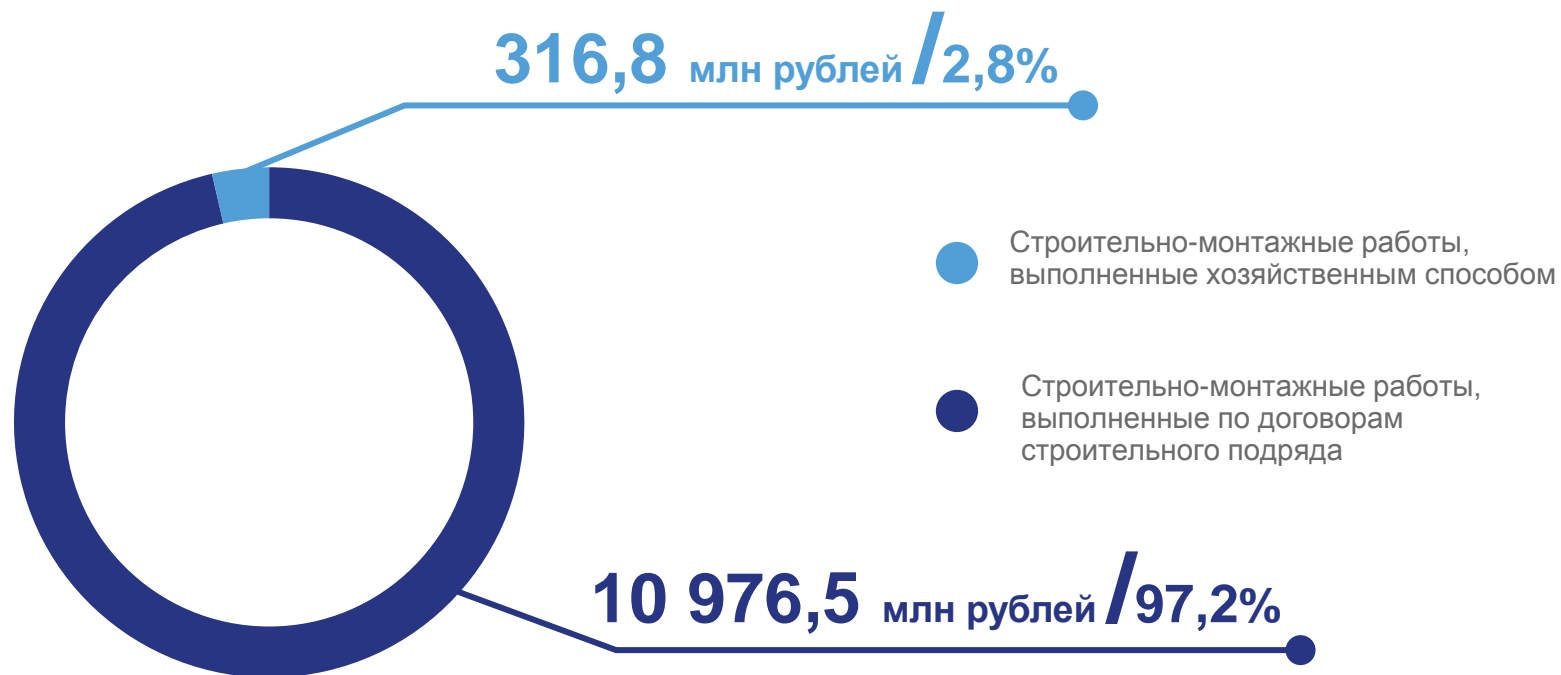
Объём работ, выполненных по виду экономической деятельности «Строительство»

97,7% ↓

к январю-июню 2022 года, в сопоставимых ценах

Структура объёма работ ¹⁾, выполненных по виду экономической деятельности «Строительство»

млн рублей / процентов к итогу

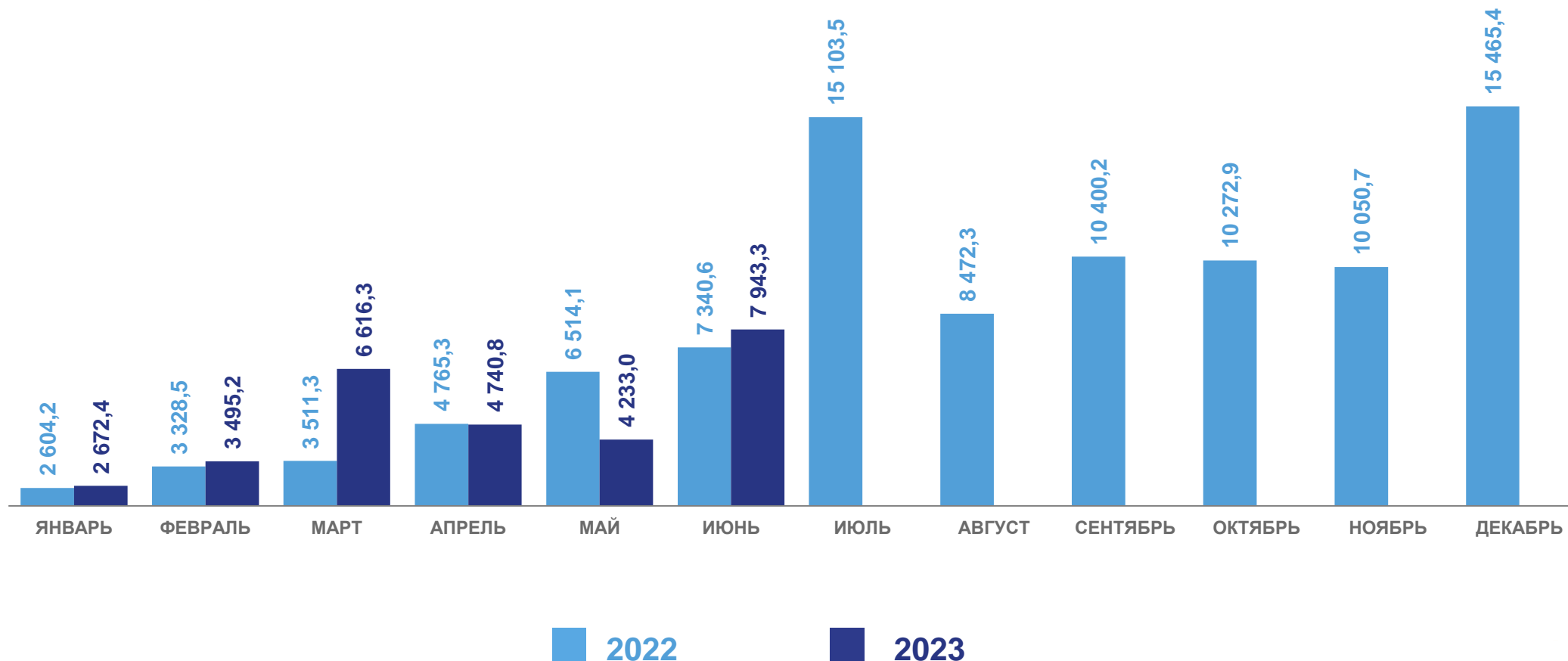


¹ Без субъектов малого предпринимательства и организаций со средней численностью работников до 15 человек, не являющихся субъектами малого предпринимательства.



ДИНАМИКА ОБЪЁМА РАБОТ ПО ВИДУ ЭКОНОМИЧЕСКОЙ ДЕЯТЕЛЬНОСТИ «СТРОИТЕЛЬСТВО» В ВОЛОГОДСКОЙ ОБЛАСТИ

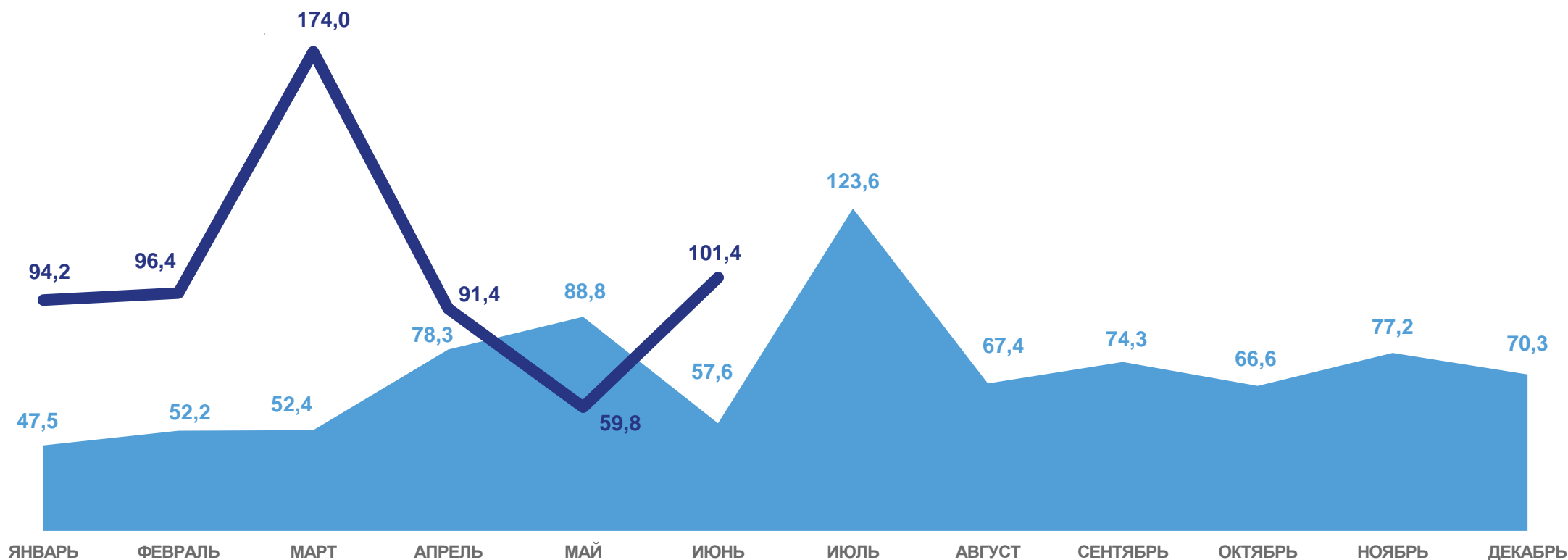
в фактически действовавших ценах, млн рублей





ДИНАМИКА ОБЪЁМА РАБОТ ПО ВИДУ ЭКОНОМИЧЕСКОЙ ДЕЯТЕЛЬНОСТИ «СТРОИТЕЛЬСТВО» В ВОЛОГОДСКОЙ ОБЛАСТИ

в % к соответствующему месяцу предыдущего года, в сопоставимых ценах



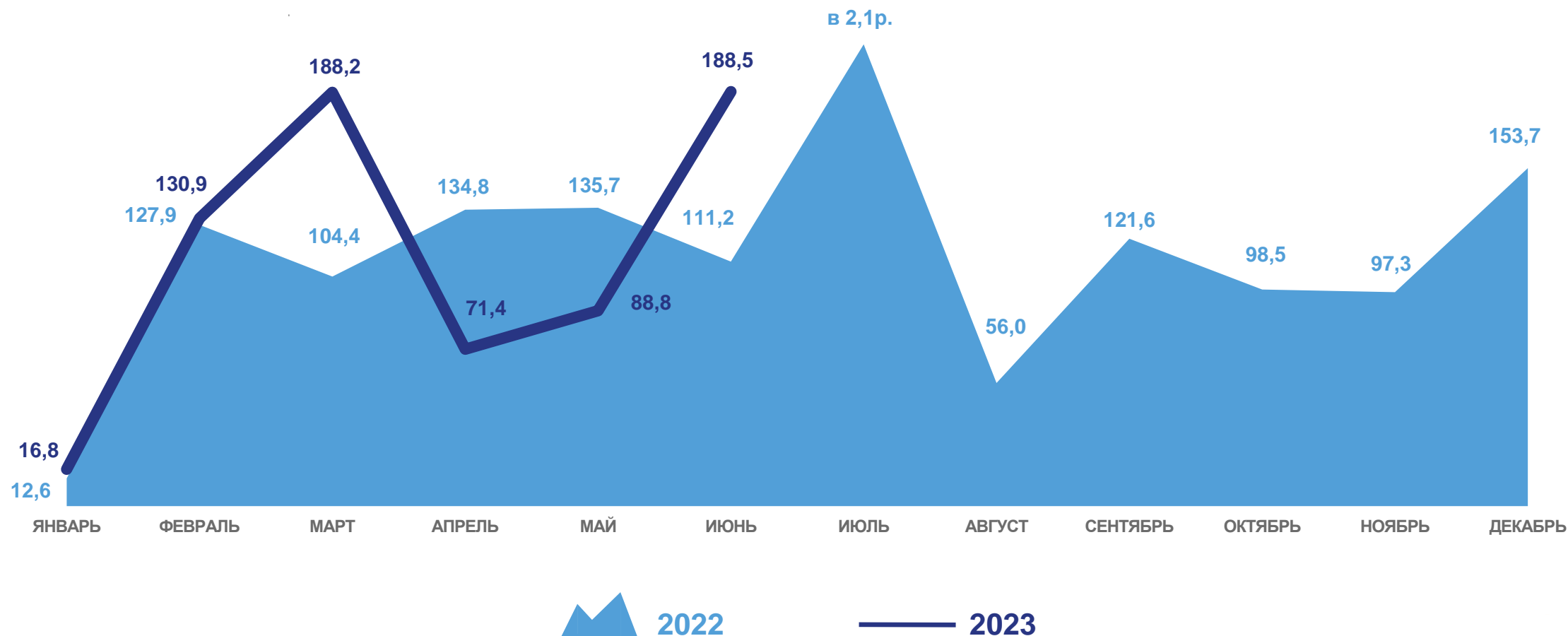
 2022

 2023



ДИНАМИКА ОБЪЁМА РАБОТ ПО ВИДУ ЭКОНОМИЧЕСКОЙ ДЕЯТЕЛЬНОСТИ «СТРОИТЕЛЬСТВО» В ВОЛОГОДСКОЙ ОБЛАСТИ

в % к предыдущему месяцу, в сопоставимых ценах

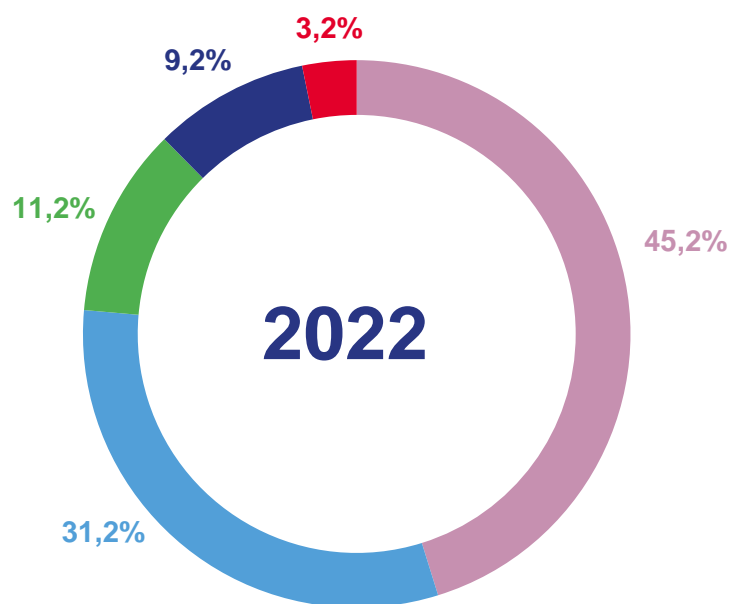




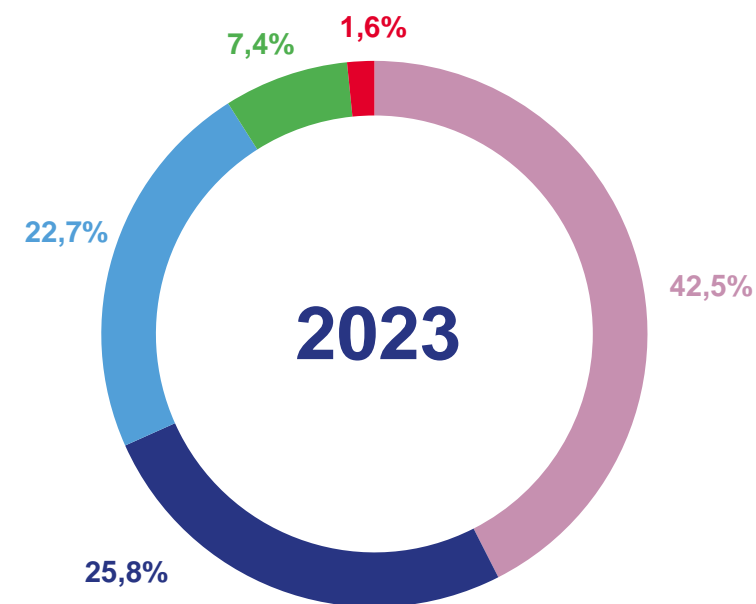
СТРУКТУРА ОБЪЁМА РАБОТ ПО ДОГОВОРАМ СТРОИТЕЛЬНОГО ПОДРЯДА¹ В ВОЛОГОДСКОЙ ОБЛАСТИ

В % к итогу

январь-июнь



- Строительство жилых и нежилых зданий
- Строительство автомобильных и железных дорог
- Строительство инженерных коммуникаций
- Производство электромонтажных, санитарно-технических и прочих строительно-монтажных работ
- Прочие строительные работы



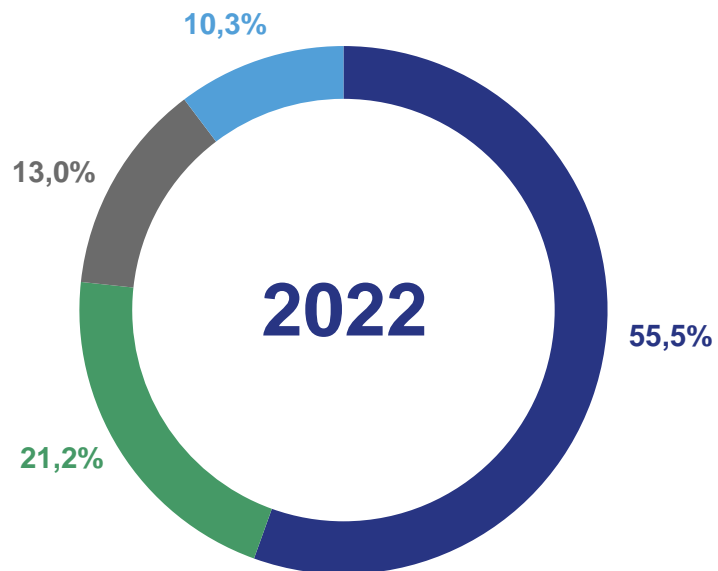
¹ Без субъектов малого предпринимательства и организаций со средней численностью работников до 15 человек, не являющихся субъектами малого предпринимательства



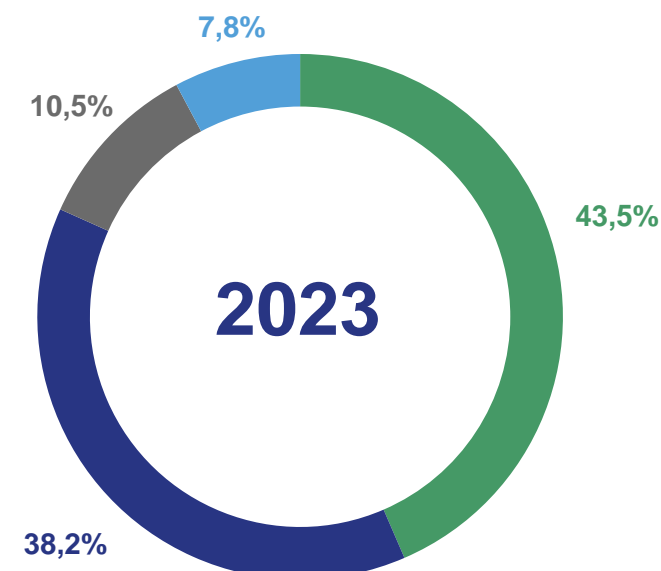
СТРУКТУРА ОБЪЁМА СТРОИТЕЛЬНО-МОНТАЖНЫХ РАБОТ, ВЫПОЛНЕННЫХ ХОЗЯЙСТВЕННЫМ СПОСОБОМ¹, В ВОЛОГОДСКОЙ ОБЛАСТИ

в % к итогу

январь-июнь



- Обеспечение электрической энергией, газом, паром; кондиционирование воздуха
- Обрабатывающие производства
- Транспортировка и хранение
- Прочие виды экономической деятельности



¹ Без субъектов малого предпринимательства и организаций со средней численностью работников до 15 человек, не являющихся субъектами малого предпринимательства.



ДИНАМИКА ОБЩЕГО ОБЪЁМА ЗАКЛЮЧЕННЫХ ДОГОВОРОВ (КОНТРАКТОВ) ПО ВИДУ ЭКОНОМИЧЕСКОЙ ДЕЯТЕЛЬНОСТИ «СТРОИТЕЛЬСТВО»¹ В ВОЛОГОДСКОЙ ОБЛАСТИ

Объём заключенных договоров строительного подряда и прочих заказов (контрактов)

12 384,5 млн рублей

на начало июля 2022

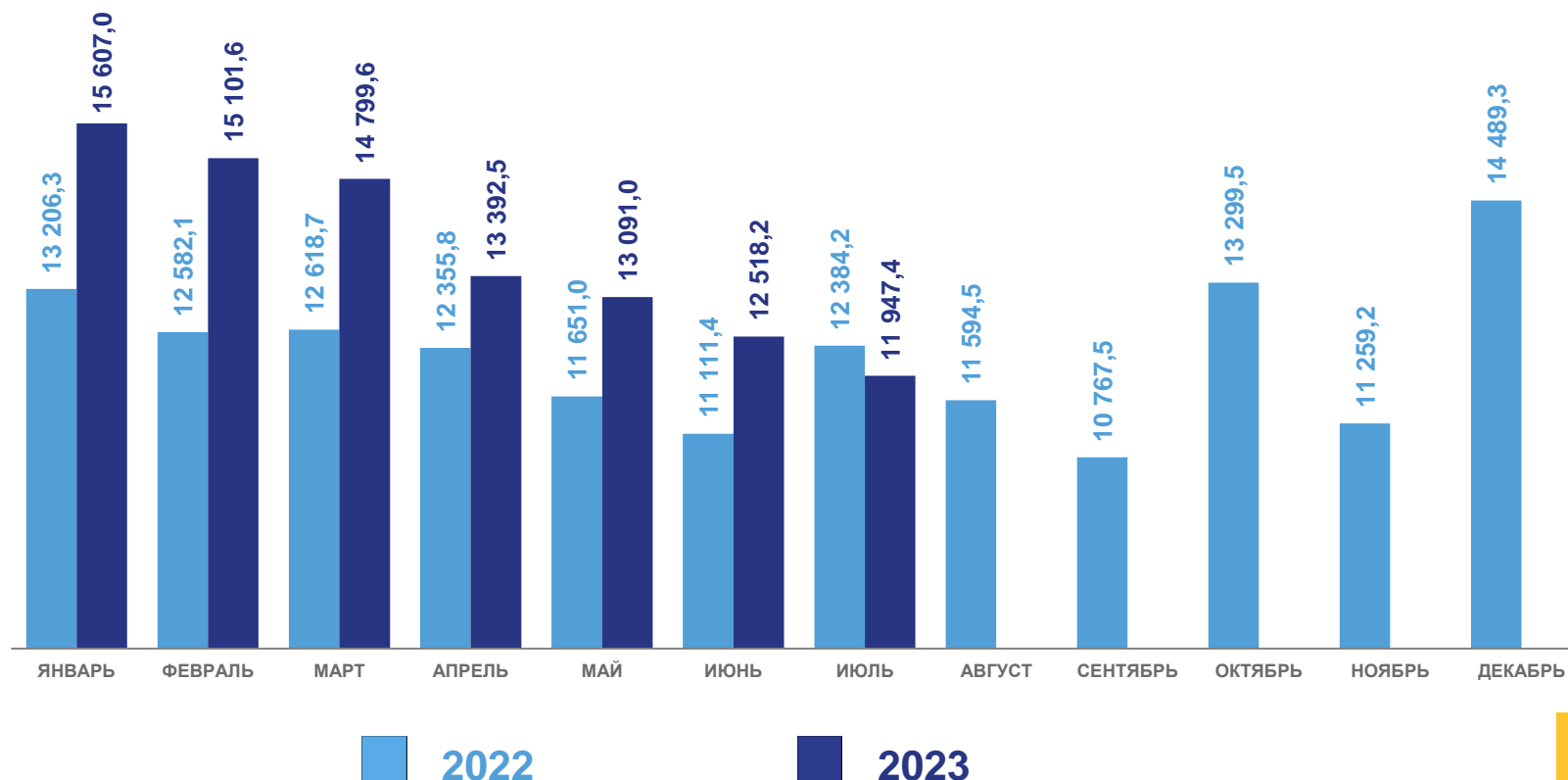
11 947,4 млн рублей

на начало июля 2023

прирост объёма заключённых договоров строительного подряда и прочих заказов (контрактов) к началу июля 2022 года

-3,5% ↓

млн рублей, на начало месяца



¹ Без субъектов малого предпринимательства и организаций со средней численностью работников до 15 человек, не являющихся субъектами малого предпринимательства.



ОБЕСПЕЧЕННОСТЬ СТРОИТЕЛЬНЫХ ОРГАНИЗАЦИЙ ДОГОВОРАМИ, ПРОЧИМИ ЗАКАЗАМИ (КОНТРАКТАМИ) ¹ В ВОЛОГОДСКОЙ ОБЛАСТИ

Обеспеченность строительных организаций договорами и прочими заказами (контрактами), месяцев

всего
на начало июля 2023

3,9

в том числе
по видам деятельности:

строительство жилых
и нежилых зданий

-

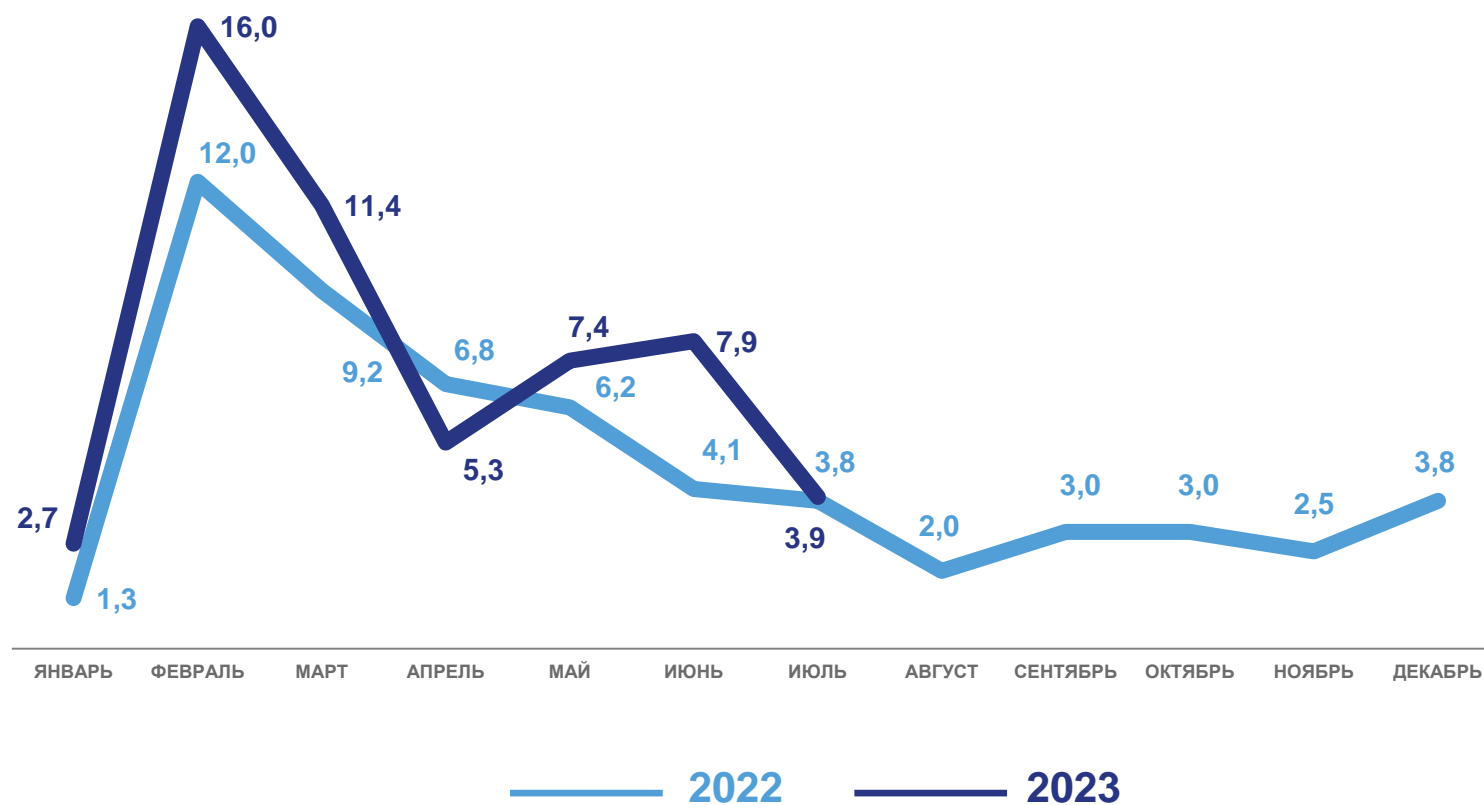
строительство
инженерных сооружений

5,4

работы строительные
специализированные

1,0

месяцев, на начало месяца



¹ Без субъектов малого предпринимательства и организаций со средней численностью работников до 15 человек, не являющихся субъектами малого предпринимательства.





ДИНАМИКА ОБЪЁМА РАБОТ, ВЫПОЛНЕННЫХ ПО ВИДУ ЭКОНОМИЧЕСКОЙ ДЕЯТЕЛЬНОСТИ «СТРОИТЕЛЬСТВО», ПО РЕГИОНАМ СЕВЕРО-ЗАПАДНОГО ФЕДЕРАЛЬНОГО ОКРУГА

январь-июнь 2023 года в % к январю-июню 2022 года, в сопоставимых ценах

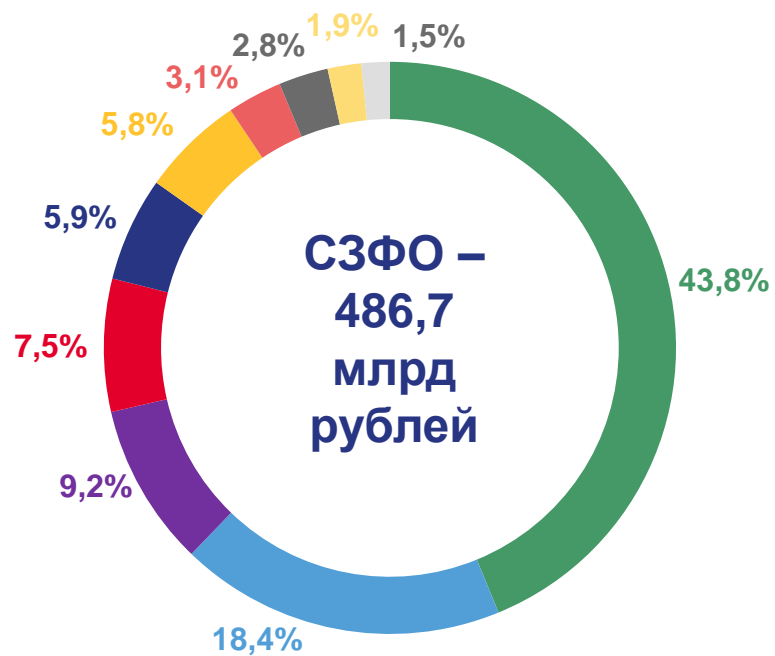





ДОЛЯ СУБЪЕКТОВ В ОБЩЕМ ОБЪЁМЕ РАБОТ, ВЫПОЛНЕННЫХ ПО ВИДУ ЭКОНОМИЧЕСКОЙ ДЕЯТЕЛЬНОСТИ «СТРОИТЕЛЬСТВО», СЕВЕРО-ЗАПАДНОГО ФЕДЕРАЛЬНОГО ОКРУГА

В % к итогу

2022



январь-июнь



2023

